

# РЫНОК ОБЛИГАЦИЙ

Бодрин Юрий [research@sviaz-bank.ru](mailto:research@sviaz-bank.ru)  
 Полютов Александр [research@sviaz-bank.ru](mailto:research@sviaz-bank.ru)

## ОСНОВНЫЕ НОВОСТИ

- Облигации Самарской области 2007 года прошли процедуру листинга на ММВБ и включены в котировальный список «А» первого уровня.
- Ставка 4 купона по облигациям ОАО «Сахарная Компания» утверждена в размере 14 % годовых.
- ООО «ЮЛК-ФИНАНС» приобрело по оферте облигации в количестве 161 штук на сумму 127 190 рублей.
- Ставка третьего купона по облигациям ООО «СК «Спецстрой-2» определена в размере 13 % годовых.
- ОАО «ИФК «РФА-Инвест» утвердило решение о выпуске облигаций серии 01 общим объемом 600 млн. рублей.
- Банк России признал несостоявшимся аукцион по размещению краткосрочных ОБР 5-го выпуска на сумму 10 млрд. рублей.
- Ставка 4 - 6 купонов по облигациям ООО «Тензор-Финанс» определена в размере 14.5 % годовых.
- РСХБ планирует начать роуд-шоу 7-летних евробондов объемом 1 млрд. долларов США в середине мая.
- «Сэтл Сити» (Setl Group ) привлечет синдицированный кредит на 150 млн. рублей.
- Банк Англии оставил ключевую процентную ставку на уровне 5 %.
- Следующий аукцион по размещению свободных бюджетных средств на депозитах комбанков состоится 13 мая.
- ЕЦБ оставил ключевую процентную ставку на уровне 4 %.

## ЭКОНОМИЧЕСКИЕ ИНДИКАТОРЫ

### Денежный рынок

Показатель	Посл.	Пред.	Нач. мес.	Нач. года
Курс ЦБ USD/RUR	23.8833	23.7523	23.6588	24.5462
Курс ЦБ EUR/RUR	36.6035	36.7757	36.8959	35.9332
Курс EUR/USD	1.5326	1.5483	1.5595	1.4639
Ставка Fed Funds	2.00	2.00	2.00	4.25
Ставка ЕЦБ	4.00	4.00	4.00	4.00

### Остатки на кор/сч ЦБ (млрд. рублей)

Показатель	Посл.	Пред.	Нач. мес.	Нач. года
По России	572.4	576.7	606.7	801.5
По Москве	413.4	393.1	439.6	576.5
Депозиты банков	233.0	227.2	70.0	270.3

### Межбанковский рынок и мировые индикаторы

Показатель	Посл.	Пред.	Нач. мес.	Нач. года
Mosprime 6m	7.03	7.08	7.20	6.74
Mibor - 1 день	4.30	4.32	7.19	4.16
Libor 6m USD	2.8488	2.8488	2.9650	4.5663
Индекс EMBI+	267	262	253	250
Индекс EMBI+ Rus	155	153	147	160

### Долговые рынки

Показатель	Посл.	Пред.	Нач. мес.	Нач. года
10Y UST	3.77	3.78	3.85	4.03
Rus'30	5.32	5.33	5.36	5.60
Москва 39	6.46	6.46	6.54	6.52
Газпром А6	6.79	6.66	6.80	6.89
ОФЗ 46018	6.89	6.90	6.87	6.47

### Товарные и фондовые рынки

Показатель	Посл.	Пред.	Нач. мес.	Нач. года
Индекс Dow Jones	12745.88	12814.35	13058.20	13043.96
Индекс РТС	2283.99	2201.47	2122.50	2296.56
Brent Crude (ICE)	125.40	122.25	114.56	97.85
Light Sweet (NYMEX)	125.96	123.46	116.32	99.62
Gold	884.5	869.6	856.1	866.4

## Комментарий по рынку внутренних долгов

Госбумаги в своем большинстве завершили торговую сессию четверга в положительной области. При этом стоит отметить, что ценовые изменения были незначительны и сопровождались крайне низкой торговой активностью участников рынка. Отметим, что общий объем торгов на вторичном рынке в четверг составил всего около 141.39 млн. рублей против 1.172 млрд. рублей днем ранее. При этом высокая торговая активность была замечена в следующих ОФЗ – 25062 (+9 б.п.), 27026 (+2 б.п.), 46018 (+14 б.п.), 46020 (+10 б.п.) и др.

Касаясь перспектив рынка гособлигаций, отметим, что в целом сложившаяся ситуация не дает игрокам рынка четкого понимания дальнейшего движения котировок. Напомним, что поспособствовать формированию определенного тренда должны были аукционы, прошедшие в среду. Но с учетом того, что итоги размещений были оценены нейтрально, госбумаги продолжили консолидироваться на достигнутых чуть ранее ценовых уровнях.

На текущей неделе в сегменте федерального долга может преобладать нейтрально-негативная динамика котировок. Отметим, что на цены гособлигаций могут оказать давление следующие факторы – неотыгранное повышение ставки рефинансирования ЦБ РФ, а также ставки РЕПО и предстоящие на текущей неделе аукционы по размещению ОФЗ со сроком погашения в 2013 г. на 7 млрд. рублей и в 2036 г. – на 6 млрд. рублей.

В преддверии праздников особых перемен в конъюнктуре денежно-кредитного рынка замечено не было. Ставки овернайт были стабильны. По итогам торгов ставка MIACR по однодневным МБК составила значение равное 3.62 % годовых, поднявшись, таким образом, на 1 б.п. по отношению к уровню предыдущего дня. Также стоит отметить, что незначительно возросли объемы операций прямого РЕПО с ЦБ РФ. При этом потребность кредитных организаций в заемных средствах была удовлетворена за утренний аукцион, по итогам которого было привлечено порядка 8.31 млрд. рублей (днем ранее банками было привлечено чуть меньше 8.19 млрд. рублей) под ставку 6.52 % годовых. Второй аукцион не состоялся в связи с отсутствием заявок.

Сегодня значительных перемен в конъюнктуре рынка рублевых облигаций мы не ожидаем. Данный прогноз с нашей стороны обусловлен тем, что факторы, способные оказать влияние на котировки бумаг, по сути, не изменились. Также отметим, что торговая активность, вероятнее всего, сохранится на низком уровне, что традиционно для первого рабочего дня недели.

## Выпуски рублевых облигаций с наибольшим объемом сделок

Name	IssueSize	MatDate	Last	Change, %	Bid	Ask	YieldTM	DayValue
ГСС, 01	5 000 000 000	26.03.2017	98,52	-0,13	98,45	98,75	9,20	194608660
Газпром, А4	5 000 000 000	10.02.2010	102,34	-0,01	102,34	102,45	6,89	173735859
АФК Система, 01	6 000 000 000	07.03.2013	101,05	0,10	101,00	101,10	8,28	161858621
УРСА Банк, 05	3 000 000 000	18.10.2011	96,26	0,59	95,51	96,25	11,71	147557616
ОГК-2, 01	5 000 000 000	05.07.2010	97,15	0,19	97,13	97,50	9,38	138743635
Газэнергосеть, 02	1 500 000 000	23.04.2013	100,65	0,35	100,65	100,85	10,52	77464503
СОРУС КАПИТАЛ, 02	1 500 000 000	05.04.2012	99,99	0,19	99,80	100,00	13,65	75681497
Мосэнерго, 02	5 000 000 000	18.02.2016	98,95	0,35	98,45	99,25	8,13	65712998
Московская обл., 34005	12 000 000 000	30.03.2010	104,40	-0,09	104,33	104,40	7,60	58700964
Московский Кредитный Банк, 04	2 000 000 000	15.03.2011	99,75	0,45	99,05	99,75	12,12	58492063

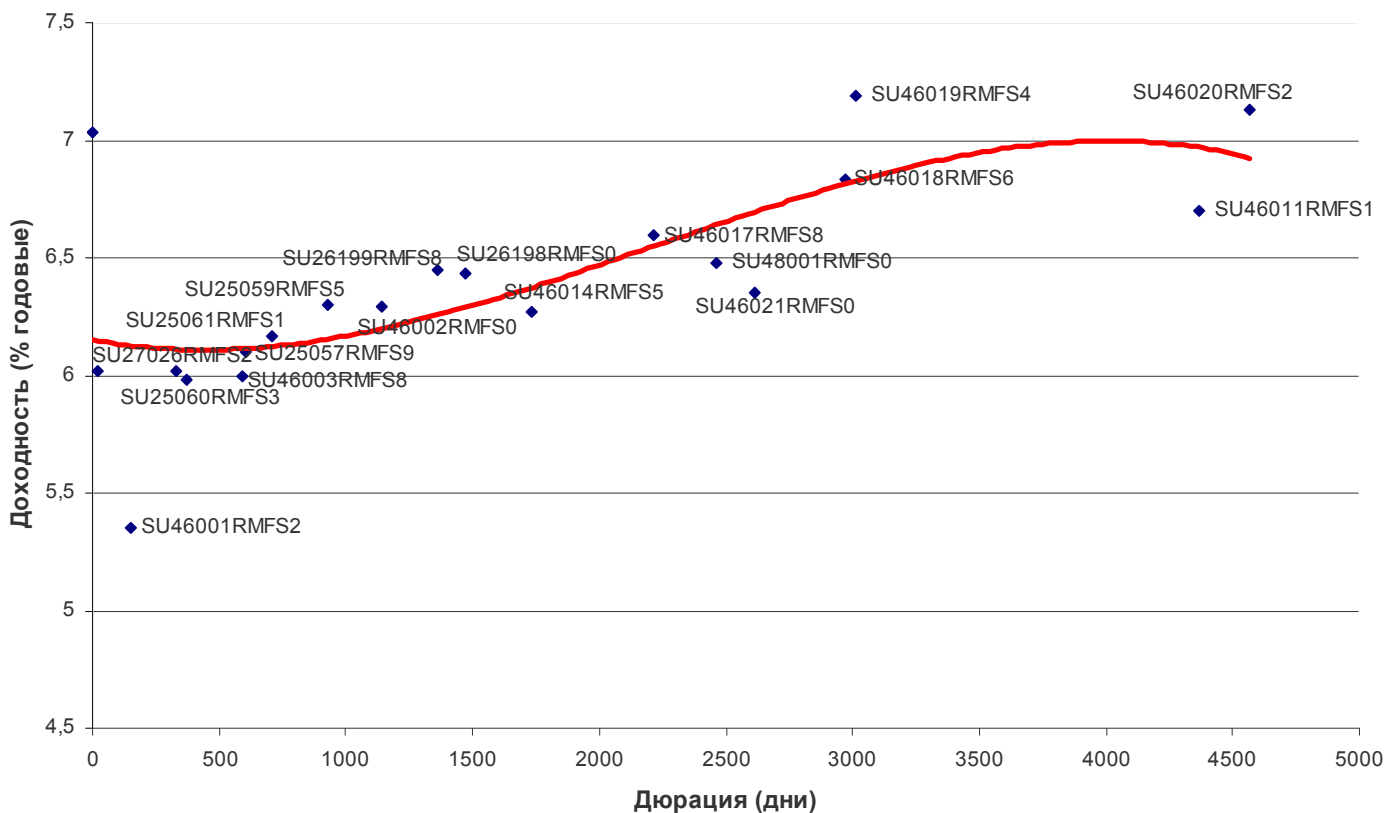
Источник: QuoteTotal 2

## Итоги торгов государственными рублевыми облигациями

Name	MatDate	Last	Change, %	Bid	Ask	YieldTM	DayValue	Deals
ОФЗ-27026	11.03.2009	100,14	0,02	100,14	100,17	5,95	35049000	1
ОФЗ-25060	29.04.2009	100,03	0,03	100,00	100,05	5,90	5996250	3
ОФЗ-25061	05.05.2010	99,50	-0,05	99,50	99,65	6,21	1804930	4
ОФЗ-25062	04.05.2011	98,70	0,09	98,70	98,75	6,43	51684938	6
ОФЗ-26200	17.07.2013	98,35	0,05	98,00	98,35	6,64	984	1
ОФЗ-46017	03.08.2016	104,00	0,48	103,40	104,00	6,54	2079994	3
ОФЗ-46021	08.08.2018	97,00	0,51	96,40	96,70	6,73	971940	1
ОФЗ-46014	29.08.2018	105,00	-0,28	105,00	105,40	6,73	3465000	1
ОФЗ-46019	20.03.2019	62,10	-0,40	61,80	62,10	7,26	1242	2
ОФЗ-46018	24.11.2021	106,20	0,14	106,20	106,50	6,89	26552124	3
ОФЗ-46022	19.07.2023	98,00	1,71	96,50	97,57	6,72	989800	1
ОФЗ-46020	06.02.2036	97,70	0,10	97,45	97,70	7,22	12789907	300

Источник: QuoteTotal 2

## Кривая доходности ОФЗ-ГКО



## Итоги торгов региональными рублевыми облигациями

Name	MatDate	Last	Change, %	Bid	Ask	YieldTM	DayValue	Deals
Астрахань, 25001	17.12.2009	102,50	0,00		102,50	7,95	6150000	1
Башкортостан, 25006	30.11.2010	99,39	0,04	99,20	99,39	8,46	1987800	1
Белгородская обл., 24002	19.10.2011	98,00	0,00	97,40	98,00	8,84	3920000	2
Волгоград, 31002	21.12.2009	101,10	0,10		102,85	8,79	5812500	2
Волгоградская обл., 34001	15.05.2012	100,00	1,63	98,00	100,00	8,10	10000000	1
Волгоградская обл., 35001	17.06.2010	100,65	0,00	100,36	100,68	9,07	2013000	1
Воронежская обл., 31002	18.06.2009	103,50	0,00	103,50	104,48	8,80	207000	1
Иркутская обл., 31001	17.12.2009	100,25	0,04	99,80	100,25	8,35	1042600	1
Иркутская обл., 31004	26.05.2010	99,50	0,25	99,00	99,55	8,32	15665254	4
Казань, 31003	29.08.2009	100,10	-0,05	100,10	100,25	8,10	1998450	5
Костромская обл., 34005	20.12.2012	94,91	0,00	94,52	95,90	11,10	5172550	3
Красноярск, 31005	18.10.2008	100,10	0,00	100,17	100,26	7,38	2373371	1
Москва, 25029	05.06.2008	100,40	-0,40	100,00	100,50	4,67	642400	2
Москва, 26038	26.12.2010	109,00	-0,46	108,00	109,00	6,34	6523090	2
Москва, 27041	30.07.2010	102,85	0,04	102,70	102,85	6,92	2060454	5
Москва, 31047	28.04.2009	102,20	0,19	101,90	102,20	6,26	1022	1
Москва, 32044	24.06.2015	104,75	0,14	104,30	104,75	6,94	57365	2
Московская обл., 25004	21.04.2009	103,90	0,05	103,85	104,00	6,91	103900	1
Московская обл., 25006	19.04.2011	102,65	0,05	102,65	102,99	8,13	2571027	3
Московская обл., 34005	30.03.2010	104,40	-0,09	104,33	104,40	7,60	58700964	12
Нижегородская обл., 34002	02.11.2008	101,10	0,00	101,10	101,34	7,53	2554999	4
Нижегородская обл., 34003	20.10.2011	99,80	0,21	99,50	99,73	8,37	7771331	7
Новосибирск, 31003	14.07.2009	104,75	0,00	104,75	104,95	7,85	523750	2
Новосибирск, 31004	24.06.2010	100,00	0,00	99,85	100,20	8,72	2480000	6
Новосибирская обл., 34013	15.12.2009	100,10	0,00	100,10	100,30	7,89	1138638	1
Пензенская обл., 34001	13.10.2009	100,95	0,05	100,50	101,00	8,60	504750	1
Пензенская обл., 34002	26.11.2010	102,50	-0,05		102,50	8,62	5125000	1
Саха (Якутия), 25003	17.06.2008	100,40	0,00	100,45	100,60	8,48	30120	1
Томск, 34001	20.05.2010	98,10	-0,40	98,00	98,49	11,18	47088000	1
Удмуртия, 25001	27.12.2008	99,60	0,25	99,35	100,00	9,02	2988000	1
Уфа, 25004	03.06.2008	100,05	-0,15	100,05	100,30	9,31	3102551	1
Уфа, 25005	18.12.2009	99,10	0,08	99,01	99,59	9,21	5509828	3
Чувашия, 25004	27.03.2009	104,12	-0,03	104,00	104,12	7,55	7583234	7
Чувашия, 31006	17.04.2012	95,90	-0,10	95,20	95,90	9,07	383600	1
Ярославль, 31001	17.12.2009	99,50	0,51	98,05	99,50	9,80	397680	2
Ярославская обл., 34007	30.03.2010	98,50	0,10	98,20	98,70	8,63	985000	1

Источник: QuoteTotal 2

## Итоги торгов корпоративными рублевыми облигациями

Name	MatDate	Last	Change, %	Bid	Ask	YieldTM	DayValue	Deals
АБ РОССИЯ, 01	21.07.2010	99,70	0,00	99,60	99,78	10,70	16280013	2
Авиакомпания Сибирь, 01	17.07.2012	98,00	-0,25	98,00	98,40	14,18	882280	4
АВТОВАЗБАНК, 01	02.04.2010	99,90	0,00	99,10	99,90	13,84	1218780	5
Автомир-Финанс, 02	23.06.2010	99,30	0,27	99,30	99,40	12,24	1489500	1
Агрика, 01	29.09.2009	99,90	0,00	99,70	99,90	14,01	3996	1
Адамант-Финанс, 01	05.06.2008	100,00	0,00	100,00	100,06	12,14	401055	4
Адамант-Финанс, 02	20.05.2010	99,00	0,00	98,91	99,00	13,87	5043526	9
АИЖК КО, 02	23.08.2011	96,00	0,16	95,90	96,00	11,13	5760	1
АИЖК, А11	15.09.2020	95,90	-0,05	95,75	95,90	9,16	304003	1
АИЖК, А6	15.07.2014	95,00	0,00	95,10	95,57	8,90	5700000	1
АИЖК, А7	15.07.2016	95,15	0,02	94,90	95,15	8,95	9512500	2
АИЖК, А8	15.06.2018	95,00	0,00	95,00	95,37	8,99	5700000	1
АиФ-МедиаПресса-Фин, 01	17.06.2009	101,37	-0,03	101,30	101,37	13,00	3081648	2
АК БАРС Банк, 02	22.01.2009	99,60	0,00	99,50	99,70	8,75	1992000	1
АКБ МБРР, 02	28.03.2013	100,80	0,95	100,50	100,80	10,97	10633460	13
АКБ Промсвязьбанк, 05	17.05.2012	98,75	-0,65	98,55	98,90	9,49	10071395	6
АКБ СОЮЗ, 04	23.02.2011	100,00	1,21	99,80	100,10	9,90	1000	1
АКБ Спурт, 02	31.05.2012	100,04	0,03	98,25	100,04	10,47	2941096	2
АЛАДУШКИН Финанс, 02	23.11.2011	96,10	0,58	95,76	96,10	15,78	9581894	10
АЛПИ-Инвест, 01	21.08.2009	98,60	0,10	98,50	98,65	16,56	5916970	4
Альянс Русский Текстиль, 03	20.10.2009	99,50	-0,30	99,55	100,00	15,43	998895	2
АМУРМЕТАЛЛ, 03	15.04.2011	101,30	0,45	101,25	101,39	11,56	48447500	6
АПК Аркада, 01	28.06.2008	100,00	-0,06	100,00	100,10	13,31	405000	2
АПК Аркада, 02	20.02.2009	98,50	-1,01	98,20	98,55	16,30	634340	1
АПК Аркада, 03	31.03.2011	99,65	0,66	99,55	99,65	15,00	2794550	9
АПК ОГО, 02	25.02.2009	98,00	-1,21	98,00	99,00	16,58	147254	2
АПК ОГО, 03	09.07.2010	99,60	-0,30	99,30	99,95	16,45	10801158	10
Аптечная сеть36.6, 01	30.06.2009	100,50	0,00	100,50	101,00	9,62	2443155	2
Арбат энд Ко, 01	20.06.2008	79,00	0,89	78,21	79,00	650,03	1162571	17
АСПЭК, 01	31.03.2010	99,00	-0,10	99,00	99,50	15,40	51496	6
АФК Система, 01	07.03.2013	101,05	0,10	101,00	101,10	8,28	161858621	48
БАНАНА-МАМА,02	12.08.2010	94,00	0,00	93,51	94,00	21,26	2607063	16
Банк ВТБ, 05	17.10.2013	100,60	0,05	100,50	100,80	8,18	50278505	6
Банк ВТБ, 06	06.07.2016	99,70	0,00	99,60		7,55	1994	2
Банк ЗЕНИТ, 02	16.02.2009	99,78	0,28	99,70	99,78	8,84	25776379	13
Банк ЗЕНИТ, 04	06.04.2010	100,65	0,05	100,35	100,65	8,38	16092400	3
Банк НФК, 03	03.05.2011	100,30	0,30	100,05	100,30	13,05	8058150	3
Банк Петрокоммерц, 02	31.08.2009	99,30	2,48	98,11	99,10	9,26	993	1
Бахетле-1, 01	19.05.2010	100,05	-0,07	99,95	100,10	9,80	5002500	2
ВАГОНМАШ, 01	19.06.2008	100,10	0,00	100,00	100,05	12,66	100100	1
ВАО Интурист, 01	21.04.2010	98,50	0,66	98,20	98,50	10,10	19642730	3
ВБД ПП, 03	27.02.2013	100,90	0,15	100,90	100,95	8,28	54560679	14
Вежа-Инвест, 01	02.03.2010	99,89	-0,10	99,45	99,90	14,57	3995000	2
Виват-финанс, 01	20.04.2010	96,55	0,10	96,45	96,50	21,29	106198	2
Виктория-Финанс, 01	29.01.2009	99,53	-0,13	99,53	99,70	11,34	13641597	4
ВКМ-Финанс, 01	04.06.2008	100,02	0,01	99,95	100,10	9,51	7843210	2
Волгабурмаш, 01	08.10.2008	100,45	-0,20	100,45	100,67	13,20	135608	1
ВолгаТелеком, ВТ-2	30.11.2010	100,00	-0,14	100,00	100,23	8,35	7000	7
ВолгаТелеком, ВТ-3	30.11.2010	100,30	-0,23	100,35	101,00	8,45	9027000	1
ВолгаТелеком, ВТ-4	03.09.2013	100,00	0,30	99,81	100,00	8,23	3700000	4
Волжская текстильная комп., 01	18.12.2009	98,00	-0,51	97,01	98,00	18,23	543900	5
ВТБ 24, 01	05.10.2011	100,15	-0,05	100,10	100,20	7,96	1002	1

ВТО ЭРКОНПРОДУКТ, 01	10.09.2009	98,40	0,07	98,30	98,40	17,51	29520	2
Газпром, А4	10.02.2010	102,34	-0,01	102,34	102,45	6,89	173735859	131
Газпром, А6	06.08.2009	100,30	-0,15	100,30	100,50	6,79	22036365	4
Газпром, А7	29.10.2009	100,01	-0,49	100,01	100,10	6,90	3000300	1
Газпром, А8	27.10.2011	99,80	-0,11	99,91	100,10	7,19	3791390	10
ГАЗ-Финанс, 01	08.02.2011	100,07	-0,03	100,02	100,07	9,38	7457584	6
ГАЗЭКС-Финанс, 01	16.12.2010	100,05	0,00	100,00	110,01	10,10	13256625	3
Газэнергосеть, 02	23.04.2013	100,65	0,35	100,65	100,85	10,52	77464503	10
ГИДРОМАШСЕРВИС, 01	24.11.2009	99,97	0,00	99,98	100,10	10,52	2999100	1
ГК Заводы Гросс, 01	22.04.2010	100,01	0,01	100,00	100,30	14,45	5100510	2
Городской Супермаркет, 01	21.07.2009	100,00	-0,10	99,95	100,20	12,00	3000000	1
ГОТЭК, 02	18.06.2009	99,83	-0,11	89,75	99,83	12,18	455144	2
Группа Джей Эф Си, 01	20.10.2011	99,60	0,04	99,60	99,95	10,40	41808246	15
Группа Магнезит, 01	18.12.2008	98,68	-0,22	98,63	99,00	10,77	9863700	4
Группа НИТОЛ, 02	15.12.2009	99,05	0,40	98,80	99,05	12,79	11699800	14
Группа Черкизово, 01	31.05.2011	98,90	-0,55	99,15	99,70	10,20	5971945	2
ГСС, 01	26.03.2017	98,52	-0,13	98,45	98,75	9,20	194608660	42
Дальсвязь, 02	30.05.2012	101,33	0,03	101,00	101,50	8,27	405260	2
ДВТГ-Финанс, 01	03.08.2010	99,59	0,29	99,59	99,60	11,61	497950	1
ДГК, 01	08.03.2013	100,25	-0,05	100,20	100,48	10,66	17763533	7
Держава-Финанс, 01	27.07.2010	99,90	0,15	99,40	99,75	14,18	1996	2
Детский мир-Центр, 01	26.05.2015	90,00	-0,77	90,70	91,20	10,82	2707000	2
Дикая Орхидея, 01	09.04.2009	100,75	0,15	100,40	100,75	8,81	12313694	5
Диксис Трейдинг, 01	20.07.2009	99,80	0,00	99,60	99,80	13,04	199600	1
Дымовское колбасное пр-во, 01	30.10.2009	100,00	-0,20	100,15	100,25	13,41	2000	2
ЕБРР, 02	21.04.2011	100,35	0,15	100,30	100,37	5,46	18060900	6
ЕЭСК, 02	05.04.2012	98,10	0,30	97,70	98,85	11,25	20601000	9
Желдорипотека, 01	30.11.2010	99,25	0,02	99,05	99,25	13,69	3316278	3
ЖК-ФИНАНС, 01	24.12.2009	99,55	0,05	99,55	99,95	17,83	6132356	7
Зернокомпания Настюша, 01	18.12.2009	100,00	0,07	99,93	100,05	12,58	5000000	1
Золото Селигдара, 01	28.06.2011	100,05	0,00	100,05	100,06	14,68	48024	2
ИАЖС РХ, 01	08.12.2010	100,03	0,00		100,03	11,44	8001200	13
ИжАвто, 02	09.06.2011	99,30	0,20	99,05	99,34	11,31	5959960	11
ИКС 5 ФИНАНС, 01	01.07.2014	96,75	0,31	96,30	98,40	9,50	9777555	2
Имплозия-Финанс, 01	30.07.2008	100,00	0,25	99,80	100,00	11,39	2000000	1
Инком-Лада, 03	10.06.2011	100,10	0,10	99,70	100,35	11,34	3003000	1
ИНКОМ-Финанс, 01	28.03.2009	98,50	-0,25	98,30	98,50	15,90	7880	3
ИНПРОМ, 02	15.07.2010	99,50	-0,19	99,40	99,50	9,76	18607405	3
Интегра Финанс, 02	29.11.2011	99,65	0,14	99,80	99,99	11,24	6972500	2
Искитимцемент, 02	05.11.2008	100,88	0,88	100,40		11,09	201760	1
Искрасофт, 02	02.03.2010	99,90	-0,79	99,90	100,00	13,78	305700	4
ИТЕРА ФИНАНС, 01	20.11.2012	100,37	0,04	100,37	100,43	10,27	3512950	2
КАМАЗ-ФИНАНС, 02	17.09.2010	100,00	-0,02	100,00	100,15	8,58	4000	4
Карусель Финанс, 01	12.09.2013	100,00	0,00	99,85	100,05	9,92	6000000	1
КБ Восточный, 01	17.03.2010	98,55	-1,45	99,20	101,00	16,37	505997	5
КД авиа-Финансы, 01	21.04.2010	100,90	0,10	100,60	100,90	14,34	3451596	12
КИТ Финанс Инвестбанк, 01	18.12.2008	100,20	-0,09	100,20	100,27	9,85	552102	2
КИТ Финанс Инвестбанк, 02	23.03.2010	100,23	-0,02	100,15	100,24	9,48	20043000	2
КМБ-БАНК, 02	30.11.2011	99,18	0,13	99,05	99,18	9,45	6316443	2
Кокс, 01	16.07.2009	99,30	0,15	98,70	99,55	9,79	19860000	2
Кокс, 02	15.03.2012	98,25	0,26	97,90	98,25	9,98	4897280	3
КомАгентство Домодедово, 02	22.05.2008	99,97	0,00	99,20	100,00	11,85	119994	3
КОНТИ-РУС, 01	02.06.2010	99,00	0,00	99,15	99,25	22,02	508031	5
Концерн КАРО, 01	22.12.2009	99,95	0,00	99,55	99,95	13,01	999500	1
Криогенмаш-Финанс, 01	15.12.2009	99,80	-0,17	99,75	100,23	13,23	518856	10
Лебедянский, 02	02.03.2010	99,70	-0,05	99,65	100,15	13,04	498500	1
Ленэнерго, 03	18.04.2012	94,95	1,06	93,20	94,95	9,81	336750	2

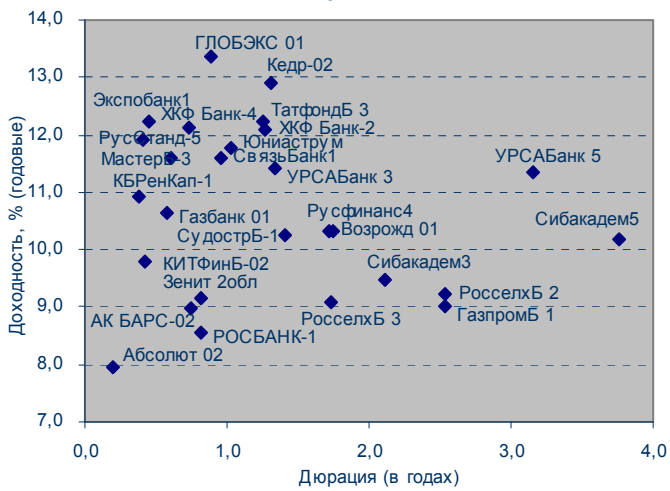
Лизинговая компания УРАЛСИБ, 01	29.12.2010	101,30	0,00	101,20	101,35	10,59	9623750	5
ЛОМО, 03	05.09.2009	99,11	-0,14	99,12	99,25	15,69	6625319	18
ЛСР-Инвест, 02	14.07.2011	97,40	-0,20	97,41	97,90	11,00	2922	1
ЛУКОЙЛ, 03	08.12.2011	99,95	0,00	99,95	100,10	7,24	96952	1
ЛУКОЙЛ, 04	05.12.2013	100,20	0,30	99,95	100,25	7,49	1001890	2
Магнит Финанс, 02	23.03.2012	95,05	0,16	94,75	95,40	10,00	14257500	2
МаирИнвест, 03	01.04.2009	99,90	2,45	98,10	99,90	11,58	4120875	11
Макромир-Финанс, 01	26.02.2013	99,00	-1,00	99,01	100,00	15,85	1980000	2
Макромир-Финанс, 02	03.07.2012	99,50	0,00	99,20	100,00	15,03	4975000	2
Марийский НПЗ-Финанс, 02	16.12.2010	100,05	0,09	99,99	100,18	11,61	10004000	4
Марта Финанс, 01	22.05.2008	98,10	0,62	98,01	98,20	83,42	3813790	39
Марта Финанс, 03	02.08.2011	97,85	1,10	97,00	97,85	26,47	9228924	60
Мастер-Банк, 03	30.11.2011	100,09	0,09	99,77	100,10	11,61	6437700	7
Матрица Финанс, 01	10.12.2008	96,80	0,10	96,50	96,80	18,66	38720	2
Махеев Финанс, 01	03.06.2010	100,05	0,55	99,60	99,99	11,64	200100	1
Медведь-Финанс, 01	01.09.2010	100,00	0,02	99,91	100,30	13,39	3500000	1
Метзавод Серова, 01	27.02.2009	99,20	1,43	97,50	99,25	10,01	25792000	3
Метрострой Инвест, 01	23.09.2011	100,33	-0,02	100,22	100,33	11,58	50165000	4
Мечел, 02	12.06.2013	100,10	0,02	100,15	100,45	8,51	16278220	5
МИАН-Девелопмент, 01	02.03.2010	97,00	0,78	96,31	97,99	23,58	7118838	32
МиГ- Финанс, 02	06.09.2011	100,35	0,20	100,20	100,60	11,71	30062715	15
М-Индустрия, 01	16.08.2011	101,50	0,69	100,50	103,00	12,01	15225000	1
Миннеско Новосибирск, 01	10.12.2009	100,10	0,01		100,10	14,12	37037	1
Миракс Групп, 01	19.08.2008	100,00	-0,20	100,00	100,30	10,65	8785250	4
МКХ, 02	25.08.2009	99,30	0,19	98,95	99,30	15,63	2182510	5
МОИА, 03	14.06.2014	98,20	0,72	93,95	99,00	8,36	3914348	10
Мой Банк, 02	21.12.2010	99,94	-0,01	99,85	99,94	15,05	53968	2
Московский КредитБанк, 02	04.06.2009	101,57	0,03	100,05	101,57	10,15	33129789	13
Московский Кредитный Банк, 04	15.03.2011	99,75	0,45	99,05	99,75	12,12	58492063	19
Мосмарт Финанс, 01	12.04.2012	100,25	-0,15	100,36	100,70	15,42	24867929	12
Мособлгаз-финанс, 02	24.06.2012	94,95	-0,26	88,00	94,80	11,48	5228550	10
Мособлтрастинвест, 01	26.09.2009	95,50	0,00	95,50	96,40	13,02	2292000	1
МоссельпромФинанс, 01	12.12.2008	99,50	0,00	99,20	99,60	13,79	995000	1
Мострансавто-Финанс, 01	18.12.2012	100,30	0,10	100,10	100,45	12,48	581326	10
Мосэнерго, 01	13.09.2011	100,02	-0,12	100,02	100,10	7,66	17430909	13
Мосэнерго, 02	18.02.2016	98,95	0,35	98,45	99,25	8,13	65712998	12
Мотовилихинские заводы, 01	22.01.2009	100,01	0,32	99,25	99,80	9,57	111951	2
Моторостроитель-Финанс, 01	19.03.2009	96,00	-1,03	96,50	100,00	15,64	163200	2
Моторостроитель-Финанс, 02	15.07.2010	97,00	0,00	96,01	97,00	15,20	1073790	2
МОЭСК, 01	06.09.2011	99,28	0,49	98,80	99,40	8,47	16144774	8
МПМ Магнолия, 01	22.07.2010	99,07	-0,03	99,05	99,10	17,54	2823540	2
НижнееЛенское-Инвест, 02	18.06.2009	98,10	0,09	98,10	100,00	15,43	981	1
НижнекамскНХ, 04	26.03.2012	101,30	0,10	100,85	101,39	8,61	8102500	2
Нижне-Ленское-Инвест, 01	08.07.2008	100,00	0,00	99,00	100,00	11,86	11000	2
НК АЛЬЯНС, 01	14.09.2011	98,30	-0,25	98,50	98,70	10,54	5898000	1
НМЗ им. Кузьмина, 01	14.02.2010	99,58	-0,02	99,31	99,99	12,07	199160	1
НОМОС-БАНК, 07	16.06.2009	100,35	0,15	100,30	100,35	6,22	6181404	5
НОМОС-БАНК, 08	16.02.2011	100,05	0,05	100,01	100,14	9,44	30012500	9
НПО Сатурн, 02	20.09.2011	100,95	0,35	100,95	101,50	11,60	931119	5
Объединенные кондитеры-Фин, 02	17.04.2013	100,89	0,09	100,80	100,95	9,62	4035700	3
ОГК-2, 01	05.07.2010	97,15	0,19	97,13	97,50	9,38	138743635	17
ОГК-5, 01	29.09.2011	99,30	0,00	99,20	99,40	8,19	44143160	20
ОГК-6, 01	19.04.2012	97,25	-0,61	97,25	98,00	9,32	4863500	2
ОМК, 01	12.06.2008	100,18	-0,01	100,05	100,18	7,26	3705846	3

ОХЗ-Инвест, 01	18.11.2009	99,75	0,00	99,00	99,75	20,91	997500	1
ОЧАКОВО, 02	19.09.2008	99,95	-0,05	98,70	99,95	8,78	400	1
Парнас-М, 02	17.11.2011	93,50	-1,58	93,50	94,50	16,59	5840700	7
ПЕНОПЛЭКС Финанс, 01	17.12.2009	100,00	0,15	99,95	101,10	11,32	3539756	6
Первая Ипотечная Компания, 05	20.05.2008	100,01	0,01	100,00	100,10	9,02	7500500	2
ПКФ ДиПОС, 01	19.06.2012	99,55	0,05	99,50	99,65	14,45	22895995	8
Престиж-Экспресс-Сервис, 01	04.02.2013	100,07	0,02		100,07	9,83	1951075	16
ПРОВИАНТ Финанс, 01	15.12.2010	100,10	-0,05	100,00	100,15	13,70	6006000	4
Промтрактор-Финанс, 02	18.10.2011	100,11	0,01	99,95	100,12	10,94	8202310	4
ПЧРБ-Финанс, 01	09.03.2011	99,80	0,81		99,90	13,36	24950000	1
Радионет, 01	27.08.2008	98,45	-0,56	97,01	98,50	17,40	513920	15
РАДИОНЕТ, 02	23.03.2011	101,00	0,00	100,50	101,00	16,23	2087670	2
Разгуляй-Финанс, 03	16.03.2012	99,25	-0,55	99,50	99,90	12,22	8455768	5
РАФ, 03	21.09.2008	99,63	-0,07	99,63	99,79	8,36	8712910	6
РЕТАЛ, 01	09.12.2009	96,71	-0,45	96,71	97,20	16,52	972667	3
РЖД, 03	02.12.2009	102,69	0,68	102,00	102,30	6,60	1027	1
РЖД, 05	22.01.2009	100,15	0,01	100,00	100,15	6,54	3153724	3
РЖД, 06	10.11.2010	100,69	0,19	100,02	100,69	7,17	6031900	2
РЖД, 07	07.11.2012	102,60	0,10	101,00	102,45	6,99	6156000	1
РИГрупп, 01	26.12.2009	99,50	0,05	98,80	99,50	16,01	26377913	11
РМБ, 01	27.04.2009	99,85	-0,15	99,85	100,25	12,69	1922836	11
РОСБАНК, 01	15.02.2009	99,85	0,25	99,61	99,85	8,03	3325934	5
РОСИНТЕР РЕСТОРАНТС, 02	02.07.2008	100,00	0,05		100,10	10,33	3000000	1
Россельхозбанк, 02	16.02.2011	98,65	0,05	98,00	98,65	8,67	147975	1
Россельхозбанк, 03	09.02.2017	98,30	0,23	98,12	98,30	8,55	5356582	11
Россельхозбанк, 04	27.09.2017	100,15	-0,04	100,15	100,22	7,96	6012007	4
РосТ-Лайн, 01	08.07.2010	100,11	0,06	100,11	100,15	12,19	16014399	12
РТК-ЛИЗИНГ, 05	12.08.2010	98,50	-0,03	98,50	99,25	9,63	2068500	10
Русский Стандарт, 07	20.09.2011	100,75	0,10	100,65	100,80	11,56	5037500	1
Русский Стандарт, 08	13.04.2012	98,99	0,37	98,57	98,99	10,90	24932904	12
РуссНефть, 01	10.12.2010	92,25	0,16	92,25	93,00	25,27	1914789	6
Русфинанс Банк, 04	12.02.2010	96,10	-0,10		96,10	10,45	203732	1
САМОХВАЛ, 01	21.10.2009	100,00	0,00	99,90	100,02	15,01	87000	1
Северсталь-авто, 02	17.07.2013	98,00	0,31	97,70	98,15	8,90	13716500	2
СевЗапТелеком, 04	08.12.2011	98,00	-0,51	98,00	100,45	9,21	548920	11
Седьмой Континент, 02	14.06.2012	98,85	-0,07	98,80	98,90	9,08	18627800	9
СЗЛК-Финанс, 01	02.03.2010	96,30	-0,26	96,28	96,60	25,35	12597278	33
Сибкадеминвест, 01	30.07.2010	96,00	-0,21	96,00		19,12	1463160	3
СибирьТелеком, 06	16.09.2010	99,85	0,00	99,85	100,50	8,40	269595	1
СИБУР Холдинг, 01	01.11.2012	98,65	0,40	98,49	99,50	8,86	19739820	2
Синергия, 01	22.04.2009	100,17	0,05	100,05	100,25	12,44	1001700	1
СИТРОНИКС, 01	21.09.2010	99,75	0,40	99,60	99,75	10,54	42730919	24
СИФ, 02	13.08.2009	99,05	0,10	99,00	99,20	8,99	4952500	1
СКБ-банк, 01	24.06.2010	99,75	-0,25	99,75	100,00	12,43	1584998	2
СМАРТС, 03	29.09.2009	100,13	0,13	99,80	100,13	14,12	3504653	5
СНХЗ Финанс, 01	29.09.2009	98,10	0,05	97,85	98,30	13,97	22541418	5
СОРУС КАПИТАЛ, 01	05.11.2009	100,40	-0,20	100,41	100,80	11,64	35264817	9
СОРУС КАПИТАЛ, 02	05.04.2012	99,99	0,19	99,80	100,00	13,65	75681497	20
Стройтрансгаз, 02	13.07.2012	94,90	-0,11	90,00	95,00	10,25	1899	2
СУ-155 КАПИТАЛ, 03	15.02.2012	102,00	1,64	100,35	100,50	10,49	10200	1
Сувар-Казань, 01	31.03.2009	99,90	0,00	99,71	99,90	15,91	3721971	8
Сэтл Групп, 01	15.05.2012	100,90	0,00	100,56	100,90	11,74	5651200	4
Таттелеком, 04	01.11.2012	100,50	0,30	100,50	100,68	9,03	6954600	3
ТатфондБанк, 03	19.05.2009	101,43	-0,07	101,20	101,43	10,65	9274981	9
ТВЗ, 03	18.06.2010	100,05	0,05	99,45	100,20	8,84	1000500	1
ТГК-10, 01	17.06.2010	98,60	0,10	98,40	98,60	9,14	1626900	2
ТГК-10, 02	06.02.2013	100,51	0,05	100,50	100,75	9,21	16319670	9

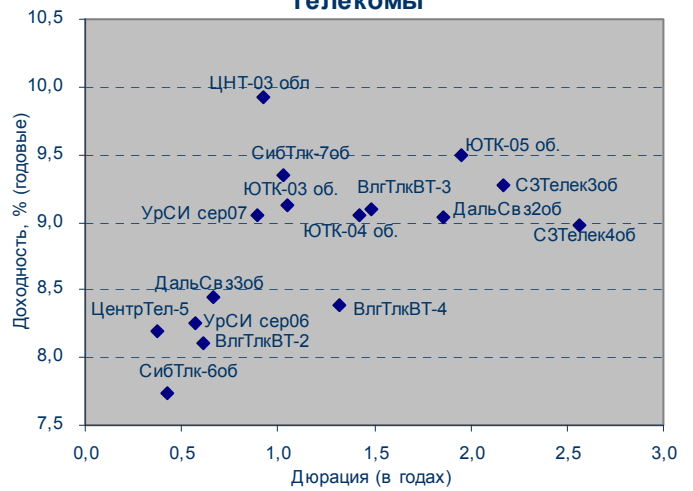
ТГК-4, 01	31.05.2012	99,40	0,71		99,45	8,35	5964000	1
ТГК-6-Инвест, 01	21.02.2012	100,74	0,14	100,70	101,00	9,33	4030750	3
ТД КОПЕЙКА, 02	15.02.2012	96,44	-0,16	96,00	96,57	14,27	1398360	5
ТД Русские масла, 02	29.03.2012	98,26	0,16	98,26	98,75	17,77	14748	9
Тензор-Финанс, 01	17.11.2009	99,75	0,00	98,51	99,77	20,59	200485	2
ТехноНИКОЛЬ-Финанс, 02	07.03.2012	96,79	0,30	96,35	96,79	12,72	4725730	5
Техносила-Инвест, 01	26.05.2011	99,55	-0,20	99,60	99,85	18,59	99550	1
ТКС Банк, 01	22.10.2010	99,20	-0,79	99,00	99,20	20,83	147808	3
ТМК, 02	24.03.2009	99,70	0,32	99,61	99,95	8,10	1495500	1
ТМК, 03	15.02.2011	101,50	0,10	101,20	101,60	8,84	33363850	11
ТОП-КНИГА, 01	05.02.2009	88,00	0,00	88,01	99,00	18,64	3520	1
ТОП-Книга, 02	09.12.2010	99,10	0,15	98,10	99,10	12,45	6323917	5
ТРАНСАЭРО-Финансы, 01	05.02.2009	98,80	-0,05	98,65	98,80	12,71	2470000	2
ТрансКонтейнер, 01	26.02.2013	101,00	0,20	101,00	101,10	8,35	21502750	6
ТрансКредитБанк, 02	12.06.2012	98,50	0,25	98,00	98,50	8,91	4925000	2
Тюменьэнерго, 02	29.03.2012	97,00	-0,03	96,60	97,00	9,68	97000	2
Удмуртнефтепродукт, 01	01.09.2008	100,15	0,01	100,15	100,25	9,31	1508256	6
УК ГидроОГК, 01	29.06.2011	99,75	0,05	99,70	99,75	8,35	13520795	6
Уралвагонзавод-Фин, 01	30.09.2008	100,06	-0,44	100,15	100,39	9,41	7021501	3
УралСвязьИн, 08	03.04.2013	101,55	0,64	101,30	101,55	8,89	22458782	15
Уралэлектромедь, 01	28.02.2012	98,20	0,20	97,50	98,40	9,55	20032400	3
УРСА Банк, 03	04.06.2009	99,90	0,05	99,90	100,10	9,92	21149918	7
УРСА Банк, 05	18.10.2011	96,26	0,59	95,51	96,25	11,71	147557616	14
УРСА Банк, 07	19.07.2012	96,15	0,79	96,00	96,20	11,21	18213043	10
Уфимское МПО, 02	17.12.2009	100,15	0,20	100,00	100,15	8,18	1351024	1
Фаэтон-Аэро-Финанс, 01	30.07.2009	99,99	0,00	99,99	100,00	13,74	349965	1
Финансовая компания НЧ, 01	11.10.2011	99,99	0,00	96,20	100,00	11,24	23994000	4
ФК Еврокоммерц, 01	18.12.2009	99,35	0,35	98,75	99,35	13,50	506685	1
ФК Еврокоммерц, 05	15.03.2011	99,45	0,00	100,05	100,50	17,32	5003489	3
ФСК ЕЭС, 02	22.06.2010	101,55	0,10	101,10	104,00	7,58	3822403	3
ФСК ЕЭС, 03	12.12.2008	100,19	0,04	100,06	100,19	6,87	93177	1
ФСК ЕЭС, 04	06.10.2011	99,00	0,05	99,00	99,30	7,78	4455000	1
ФСК ЕЭС, 05	01.12.2009	99,87	0,07	99,83	100,00	7,42	1997999	2
ХК Белый фрегат, 01	17.12.2009	99,35	-0,64	99,00	99,90	17,14	1987000	2
ХКФ Банк, 03	16.09.2010	99,97	0,12	99,80	99,97	9,86	26263412	5
ХКФ Банк, 04	12.10.2011	100,05	0,10	100,04	100,11	10,19	18445735	17
Холидей Финанс, 01	01.04.2010	99,30	-0,20	98,30	99,25	13,34	2968470	2
ЦентрТелеком, 04	21.08.2009	106,60	0,14	106,45	107,55	8,43	6396000	1
ЦентрТелеком, 05	30.08.2011	100,00	0,00	99,50	100,60	8,19	4000000	1
ЦУН, 02	20.01.2010	99,85	0,10	99,80	100,50	11,84	549175	10
Челябинский ТПЗ, 01	16.06.2010	100,25	0,06	100,20	100,28	7,22	22088078	9
ЭйрЮнион Эр Эр Джи, 01	16.12.2010	99,99	1,18	99,96	100,00	14,46	14996250	2
ЭКСПОБАНК, 01	29.12.2009	100,35	-0,64	100,00	100,40	8,97	4515750	1
ЭМАльянс-Финанс, 01	08.07.2011	99,95	0,20	99,50	99,95	10,38	54065401	10
Энергоцентр, 01	11.07.2010	98,85	-0,33		99,18	11,38	1979	2
ЮНИАСТРУМ БАНК, 01	17.02.2009	100,05	0,35	99,70	100,05	11,18	20010	1
ЮНИАСТРУМ БАНК, 02	19.04.2010	100,00	0,45	99,65	100,00	11,16	31885301	9
ЮНИМИЛК Финанс, 01	06.09.2011	96,00	0,00	96,00	97,00	13,51	480000	1
ЮТК, 03	10.10.2009	100,00	0,00	99,60	100,00	8,50	1000000	1
ЮТК, 04	09.12.2009	101,79	0,10	101,79	102,20	8,44	50823636	12
ЮТэйр-Финанс, 02	10.03.2009	99,25	-0,30	99,25	99,55	11,83	27132490	2
Якутскэнерго, 02	08.03.2012	99,43	0,94	99,00	99,40	9,50	1192980	2

Источник: QuoteTotal 2

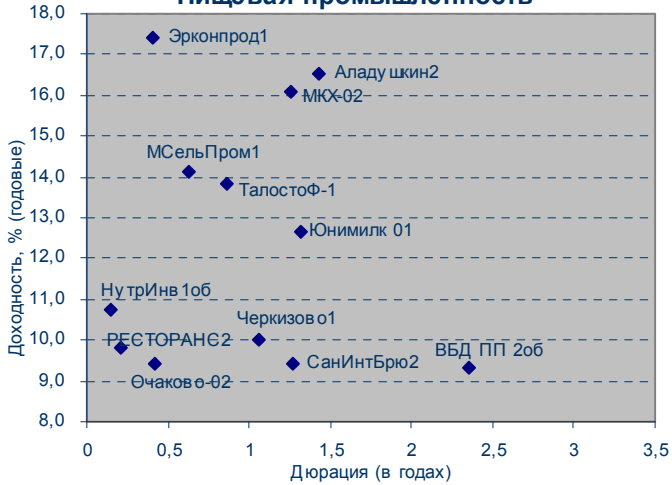
### Банки



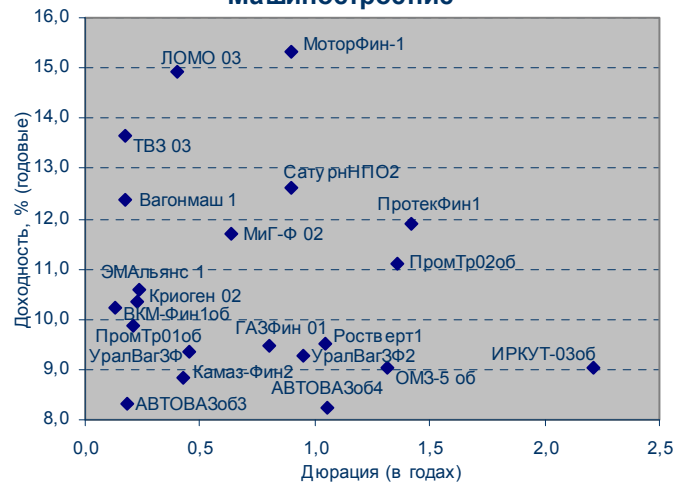
### Телекомы



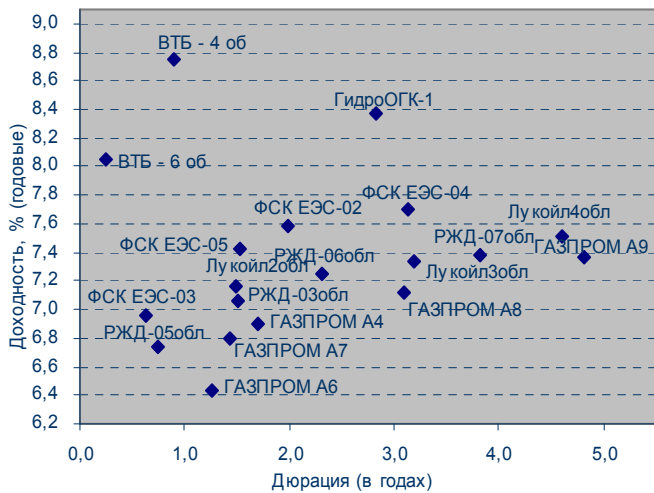
### Пищевая промышленность



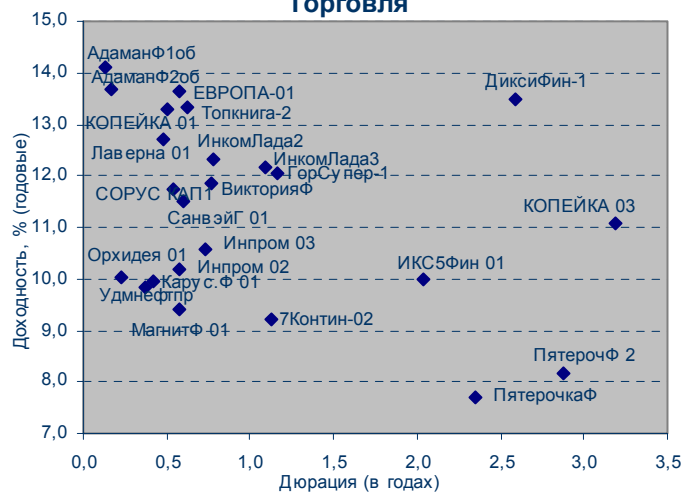
### Машиностроение



### Фишки

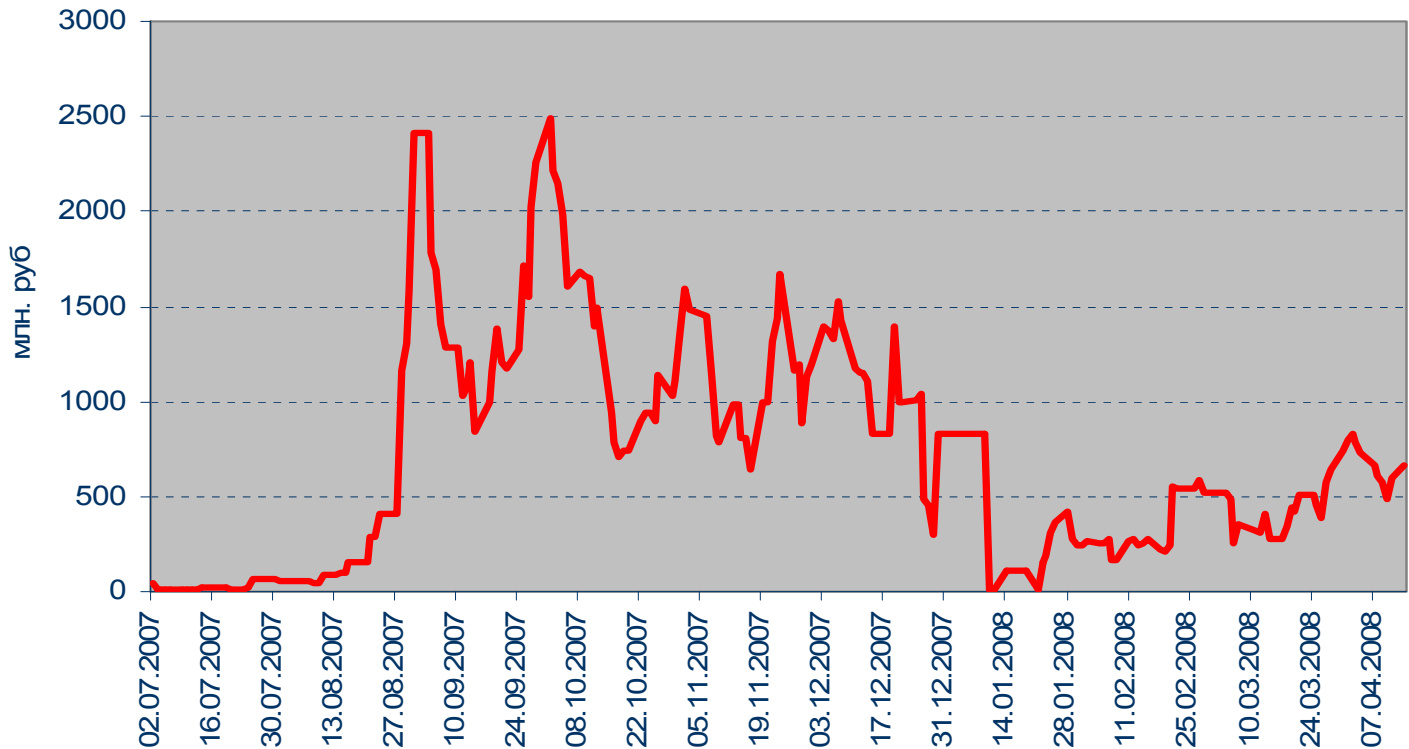


### Торговля

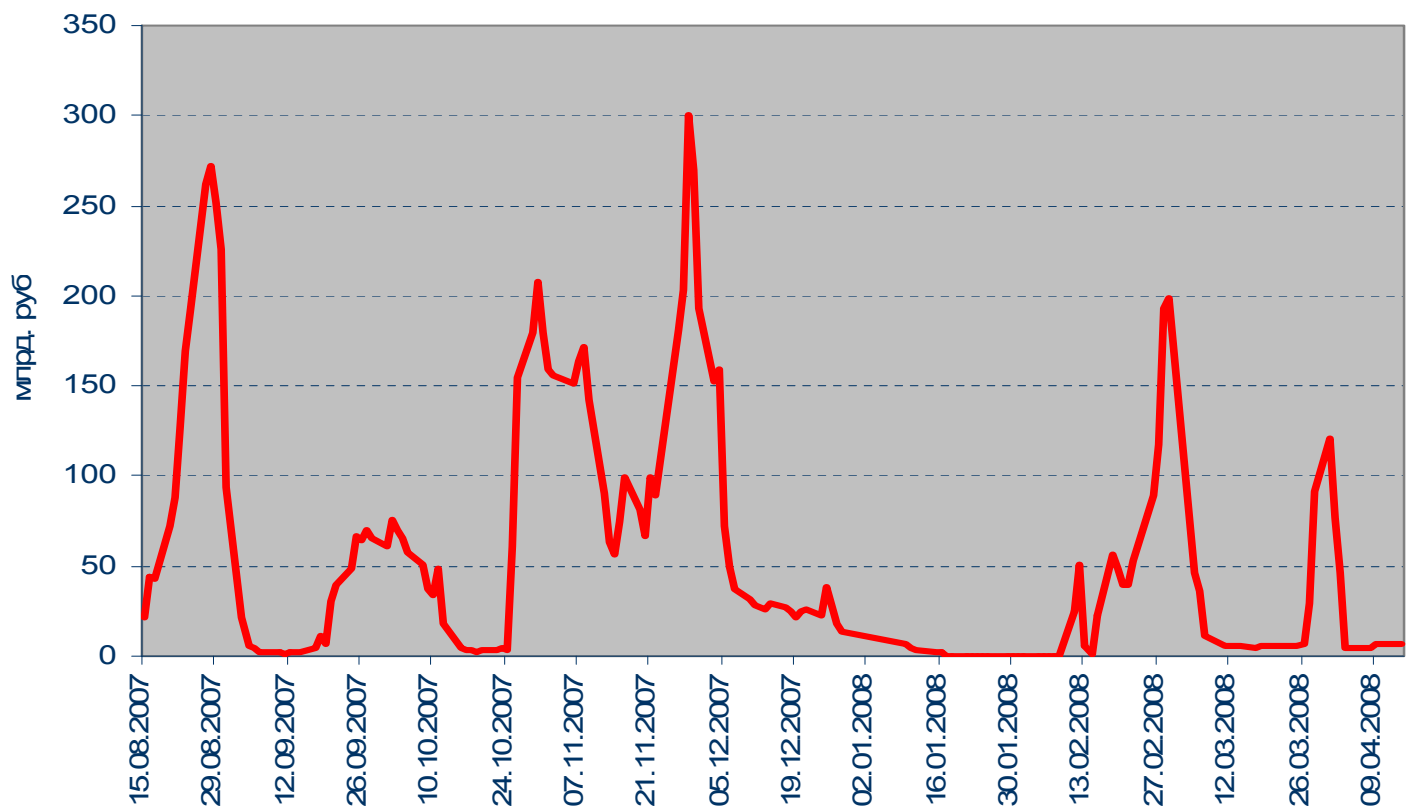


## Денежный рынок

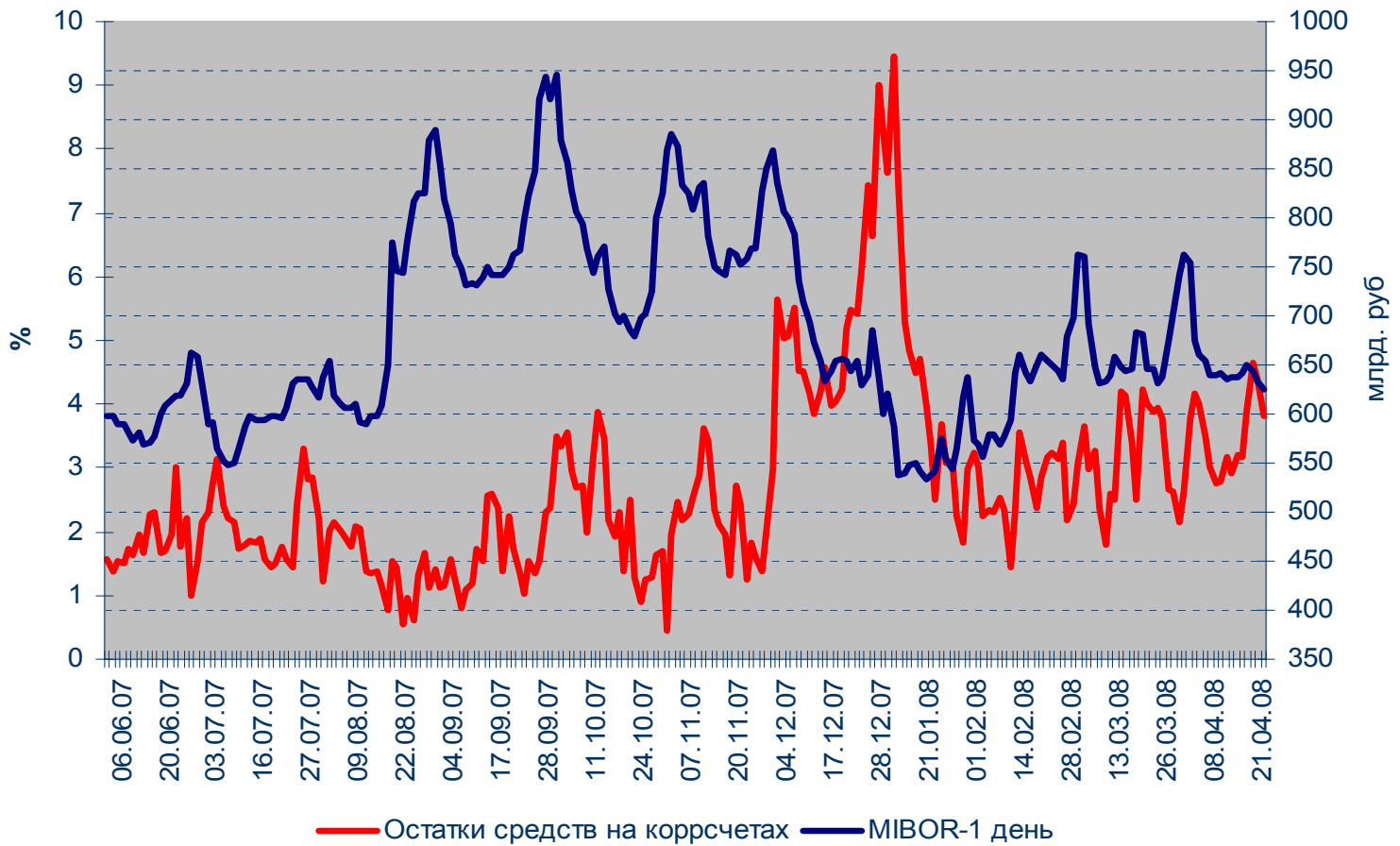
**Задолженность кредитных организаций по ломбардным кредитам на начало операционного дня**



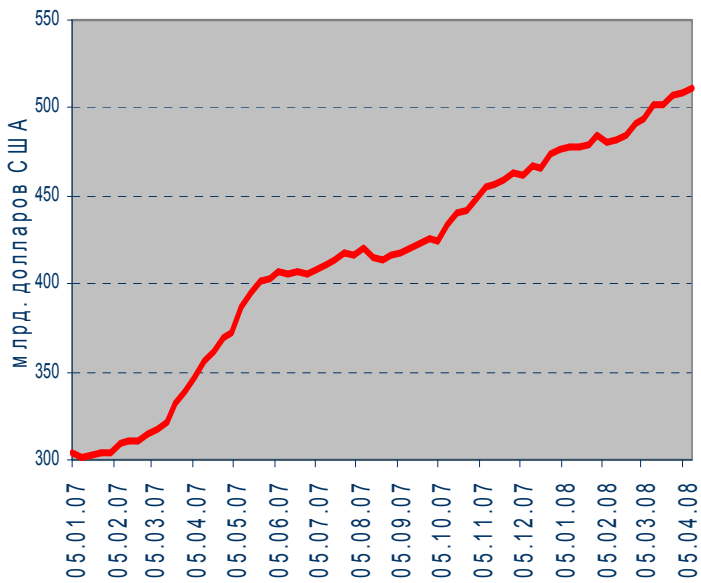
**Итоги аукционов прямого РЕПО**



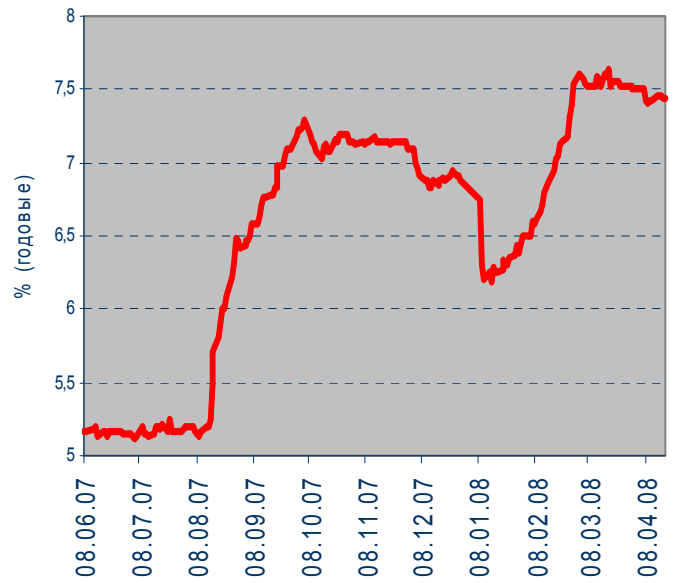
### Остатки средств на коррсчетах банков (Россия) и MIBOR



### Золото-валютные резервы РФ

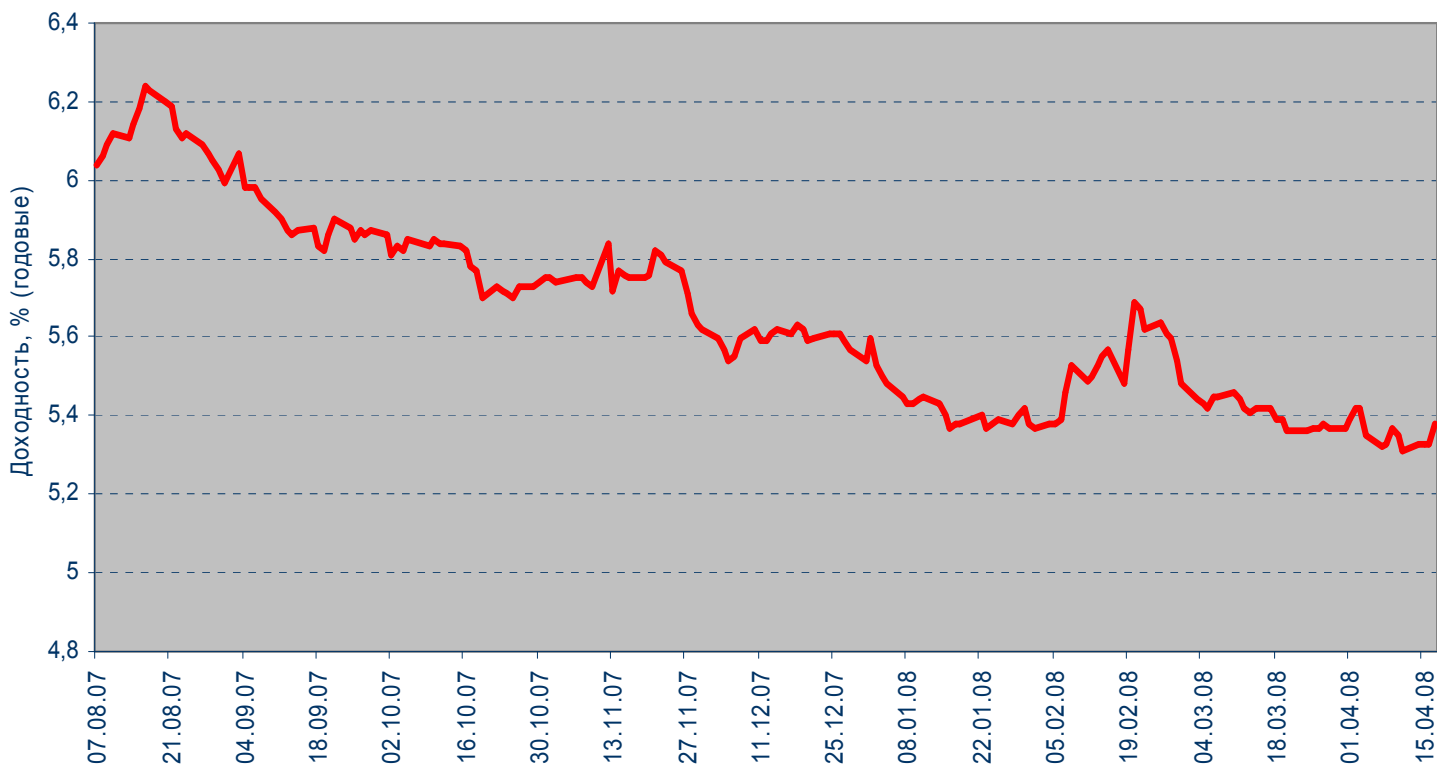


### MOSPRIME 6M

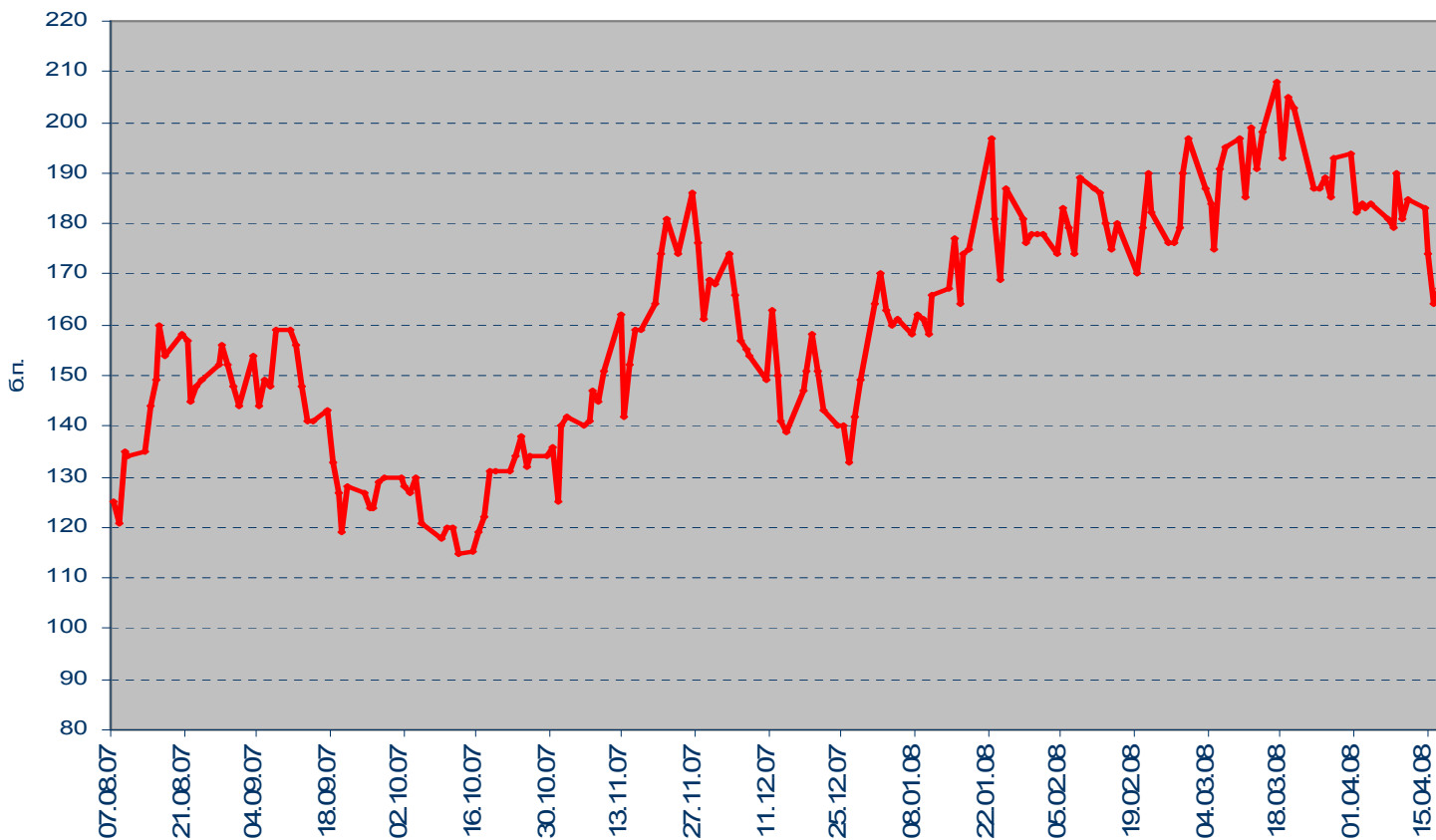


# Рынок еврооблигаций

Динамика Россия, 2030



Спрэд Россия 30 и US Treasures 10



## ВАЖНАЯ ИНФОРМАЦИЯ

Настоящий документ имеет исключительно информационное значение и не может рассматриваться как предложение или побуждение к покупке или продаже ценных бумаг, а также связанные с ними финансовые инструменты. Описания любой компании или компаний, и (или) их ценных бумаг, или рынков, или направлений развития, упомянутых в данном документе, не предполагают полноты их описания. Утверждения относительно прошлых результатов необязательно свидетельствуют о будущих результатах

Несмотря на то, что информация, изложенная в настоящем документе, была собрана из источников, которые АКБ «Связь-Банк» считает надежными, Банк не дает гарантий относительно их точности или полноты. При принятии инвестиционного решения инвесторам следует провести собственный анализ всех рисков, связанных с инвестированием в ценные бумаги. АКБ «Связь-Банк», его руководство, представители и сотрудники не несут ответственности за любой прямой или косвенный ущерб, наступивший в результате использования информации изложенной в настоящем документе.

АКБ «Связь-Банк» и связанные с ним стороны, должностные лица и (или) сотрудники Банка и (или) связанные с ними стороны могут владеть долями капитала компаний или выполнять услуги для одной или большего числа компаний, упомянутых в настоящем документе, и (или) намереваются приобрести такие доли капитала и (или) выполнять либо намереваться выполнять такие услуги в будущем (с учетом внутренних процедур Банка по избежанию конфликтов интересов). АКБ «Связь-Банк» и связанные с ним стороны могут действовать или уже действовали как дилеры с ценными бумагами или другими финансовыми инструментами, указанными в настоящем документе, или ценными бумагами, лежащими в основе таких финансовых инструментов или связанными с вышеуказанными ценными бумагами. Кроме того, АКБ «Связь-Банк» может иметь или уже имел взаимоотношения, или может предоставлять или уже предоставлял финансовые услуги упомянутым компаниям (включая инвестиционные банковские услуги, фондовый рынок и прочее). АКБ «Связь-Банк» может использовать информацию и выводы, представленные в настоящем документе, до его публикации.

Все выраженные оценки и мнения, представленные в настоящем документе, отражают исключительно личное мнение каждого аналитика, частично или полностью отвечающего за содержание данного документа

По вопросам проведения операций с ценными бумагами обращайтесь в отдел клиентского обслуживания: (495) 228-38-06

## КОНТАКТНАЯ ИНФОРМАЦИЯ

ОАО АКБ «Связь-Банк»

125375, г. Москва, ул. Щепкина, д. 40, стр.1

Тел.: +7(495) 228-36-42

E-mail: [IB@sviaz-bank.ru](mailto:IB@sviaz-bank.ru)

Internet: <http://www.sviaz-bank.ru/>

### Руководство

Автухов Михаил 228-38-01

[IB@sviaz-bank.ru](mailto:IB@sviaz-bank.ru)

Бахшиян Шаген 228-36-42

[IB@sviaz-bank.ru](mailto:IB@sviaz-bank.ru)

### Эмиссия долговых инструментов

Барков Дмитрий 228-36-42 (30-93)

[emission@sviaz-bank.ru](mailto:emission@sviaz-bank.ru)

Смакаев Роберт 228-36-42 (33-37)

[emission@sviaz-bank.ru](mailto:emission@sviaz-bank.ru)

Волгарев Виктор 228-36-42 (30-97)

[emission@sviaz-bank.ru](mailto:emission@sviaz-bank.ru)

Менлиаманова Мирана 228-36-42 (30-23)

[emission@sviaz-bank.ru](mailto:emission@sviaz-bank.ru)

Сухина Юлия 228-36-42 (30-24)

[emission@sviaz-bank.ru](mailto:emission@sviaz-bank.ru)

Кривоногова Юлия 228-36-42 (31-99)

[emission@sviaz-bank.ru](mailto:emission@sviaz-bank.ru)

Сумин Андрей 228-36-42 (31-07)

[emission@sviaz-bank.ru](mailto:emission@sviaz-bank.ru)

### Продажи на финансовых рынках

Сумин Владимир 228-38-06 (30-32)

[sales@sviaz-bank.ru](mailto:sales@sviaz-bank.ru)

Очкин Алексей 228-38-06 (31-01)

[sales@sviaz-bank.ru](mailto:sales@sviaz-bank.ru)

Голубничий Денис 228-38-01 (30-48)

[sales@sviaz-bank.ru](mailto:sales@sviaz-bank.ru)

Дергачев Дмитрий 228-38-01 (30-48)

[sales@sviaz-bank.ru](mailto:sales@sviaz-bank.ru)

Бабаджанов Сухроб 228-38-01 (31-24)

[broker@sviaz-bank.ru](mailto:broker@sviaz-bank.ru)

### Клиентское обслуживание

Хмелева Ольга 228-38-06 (30-77)

[broker@sviaz-bank.ru](mailto:broker@sviaz-bank.ru)

Виноградова Анна 228-38-06 (31-02)

[broker@sviaz-bank.ru](mailto:broker@sviaz-bank.ru)

### Анализ финансовых рынков

Свиридов Станислав 228-38-01 (31-92)

[research@sviaz-bank.ru](mailto:research@sviaz-bank.ru)

Бодрин Юрий 228-38-01 (31-06)

[research@sviaz-bank.ru](mailto:research@sviaz-bank.ru)

Гребцов Максим 228-38-01 (31-88)

[research@sviaz-bank.ru](mailto:research@sviaz-bank.ru)

Полутов Александр 228-38-01 (31-88)

[research@sviaz-bank.ru](mailto:research@sviaz-bank.ru)

### Кредитный анализ

Чердаков Евгений 228-36-42 (30-95)

[CR@sviaz-bank.ru](mailto:CR@sviaz-bank.ru)

Тарасов Олег 980-05-61 (30-96)

[CR@sviaz-bank.ru](mailto:CR@sviaz-bank.ru)